



Foro de Movilidad

Promovido por



Alphabet



III Radiografía los Hábitos de Movilidad
Junio 2016

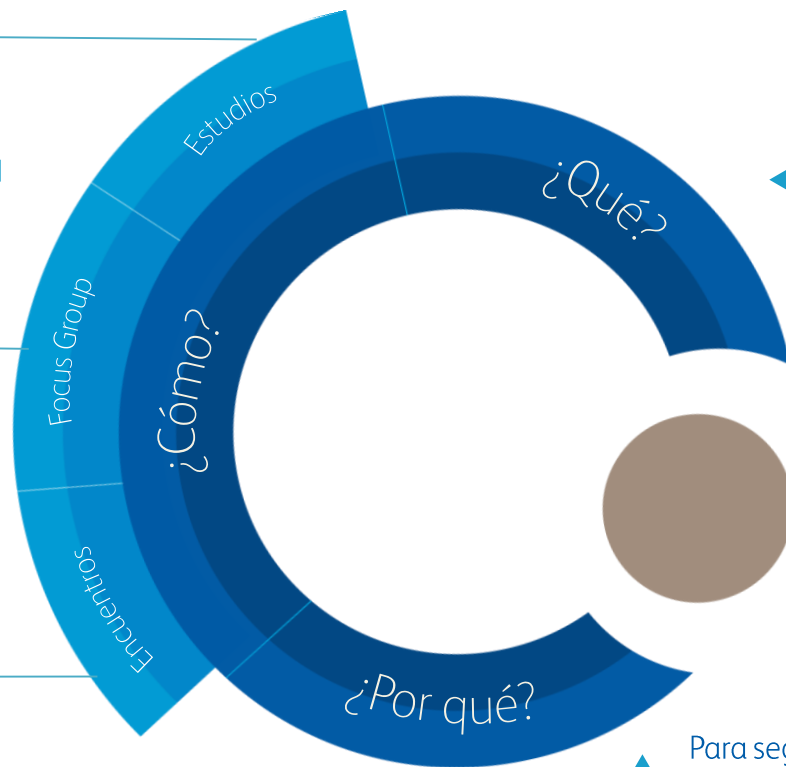


La movilidad en las pymes
Enero 2016



El Foro en La Universidad
Noviembre 2016

El coche compartido
Febrero 2016



▲ Iniciativa de investigación de referencia sobre la movilidad que venimos desarrollando desde 2014.

▲ Para seguir favoreciendo la creación de mejores soluciones en el desplazamiento de los ciudadanos, las empresas y las administraciones públicas.

Objetivos:

- Análisis de los desplazamientos en la comunidad universitaria
- Aceptación y barreras

Próximos pasos:

- Llegar a universidades de otras ciudades españolas



¿La evolución o la revolución de la Movilidad?

La Evolución

Los Desafíos



- Mega-Ciudades
- Individualidad
- Nuevos actores
- Economía colaborativa

- Distribución espacios
- Mayor Personalización
- El BigData
- Mayor colaboración actores



- Digitalización
- Inteligencia Artificial
- Conectividad
- Conducción Autónoma

- Nueva Revolución Industrial
- Re-ordenación de la industria
- Privacidad
- Ordenación y dilemas



- Propiedad vs Uso
- Nuevas energías
- Población de mayor edad
- Salud

- Cambio de modelo
- Infraestructuras de alimentación
- Movilidad reducida
- Ciudades más limpias



III

Radiografía de los hábitos de movilidad de los españoles

 Foro de
Movilidad

Datos técnicos del estudio

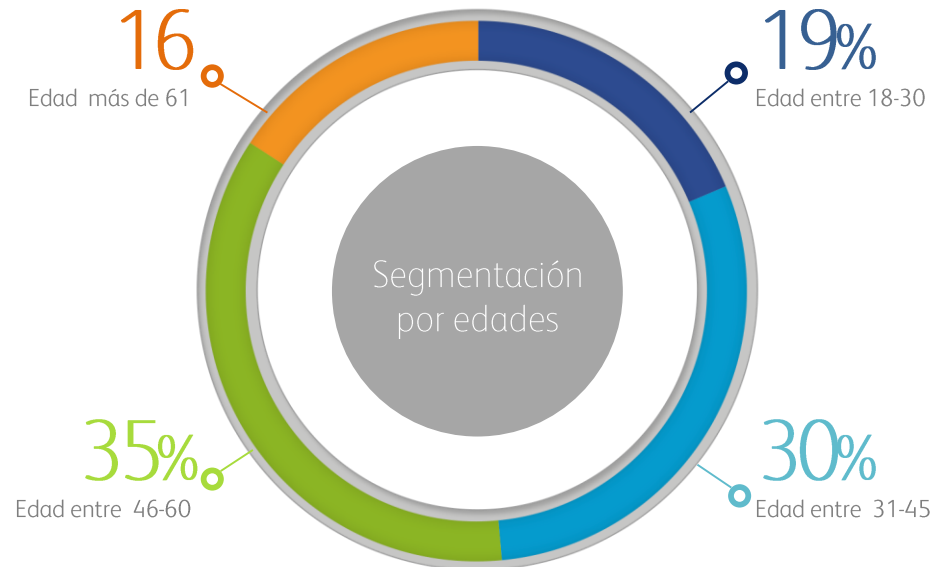
Ampliamos la muestra del estudio

Contamos con las principales ciudades de las 17 Comunidades Autónomas.

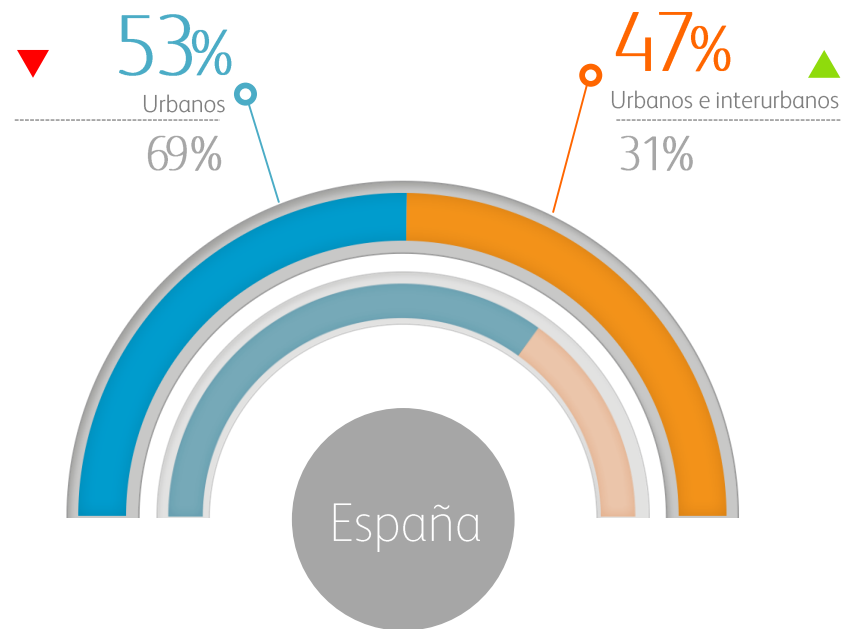
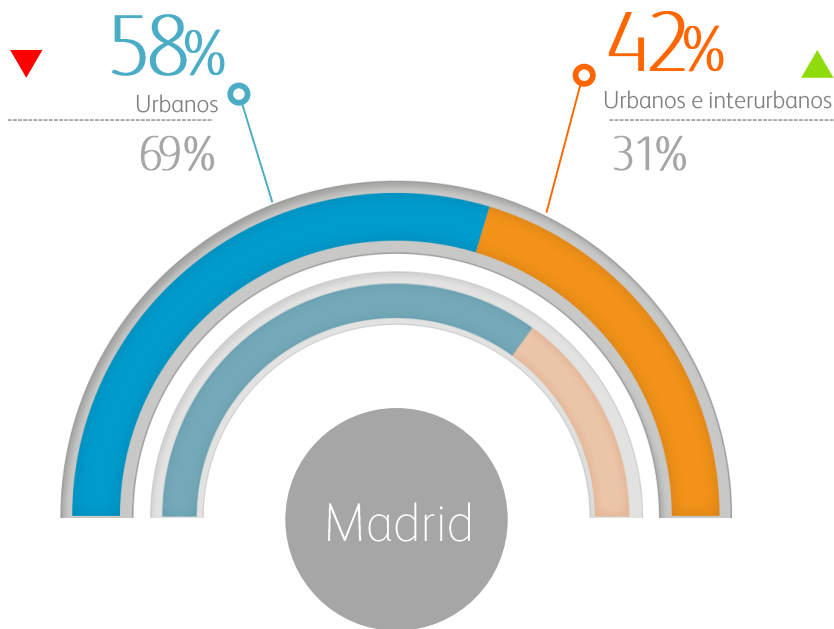
Muestra válida:
3.100 entrevistas realizadas
(49% Hombres y 51% mujeres)
Margen de error global: $\pm 1.80\%$

Segmentación territorial de la muestra

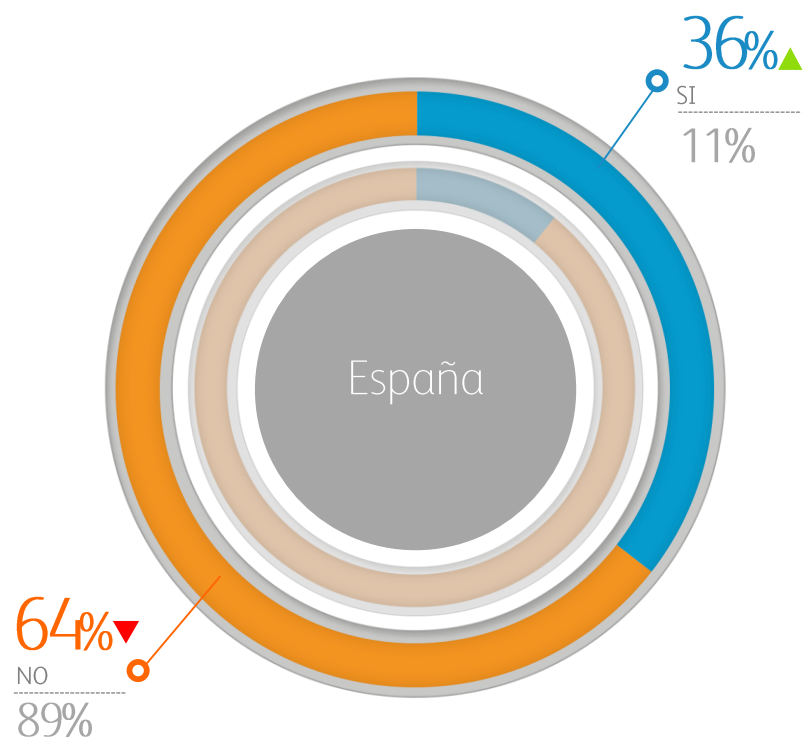
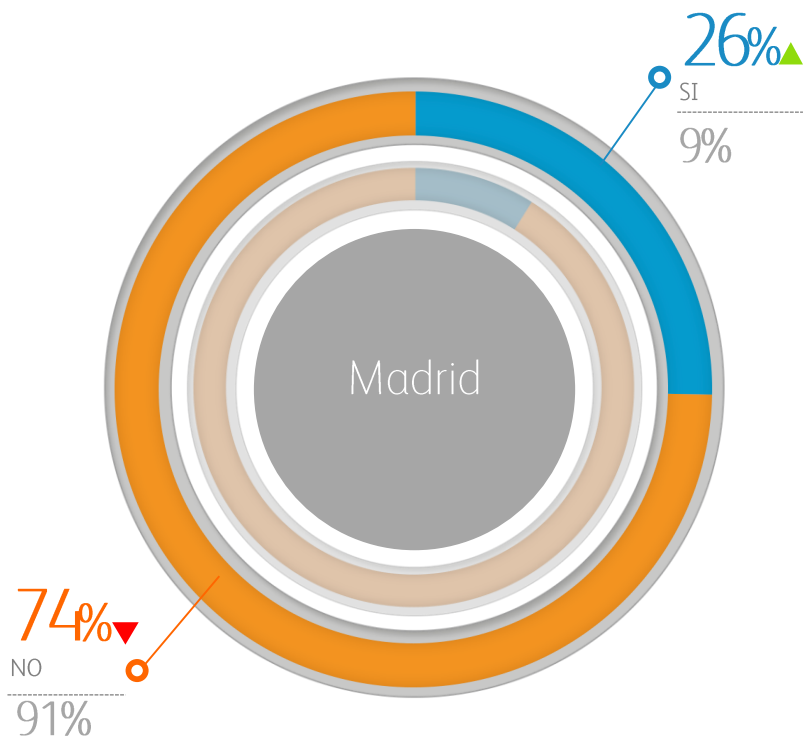
Ciudad	Entrevistas	%
Barcelona	200	6,5
Madrid	200	6,5
Sevilla	200	6,5
Valencia	200	6,5
Bilbao	200	6,5
A Coruña	200	6,5
Zaragoza	150	4,8
Las Palmas de Gran Canarias	150	4,8
Valladolid	130	4,2
Badajoz	130	4,2
Murcia	150	4,8
Palma de Mallorca	150	4,8
Oviedo	130	4,2
Pamplona	130	4,2
Santander	130	4,2
Logroño	130	4,2
Toledo	120	3,9
AM Madrid	200	6,5
AM Barcelona	200	6,5



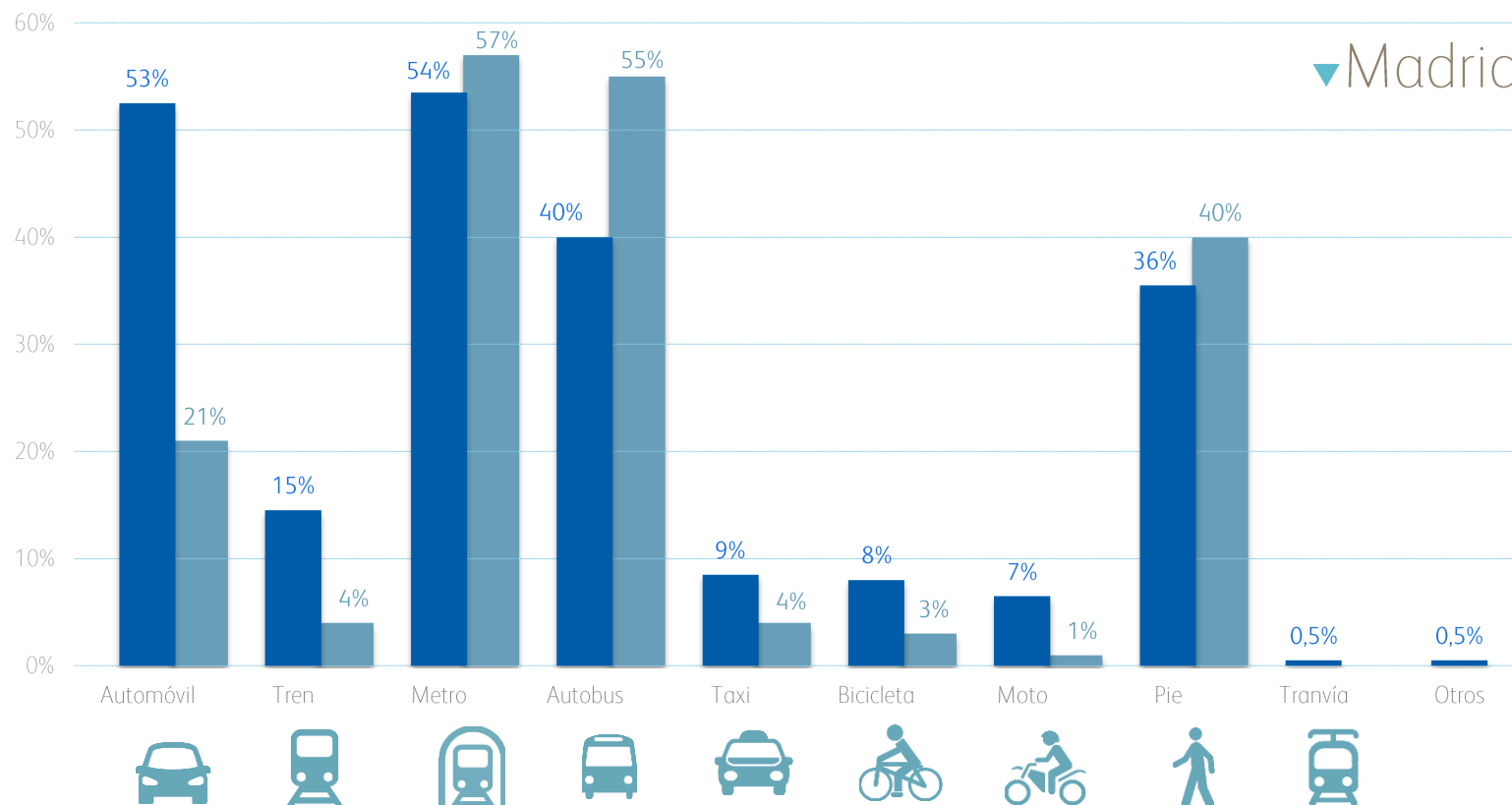
A ¿Por dónde se desplaza habitualmente?



B ¿Utiliza el coche para desplazarse al centro de tu ciudad?

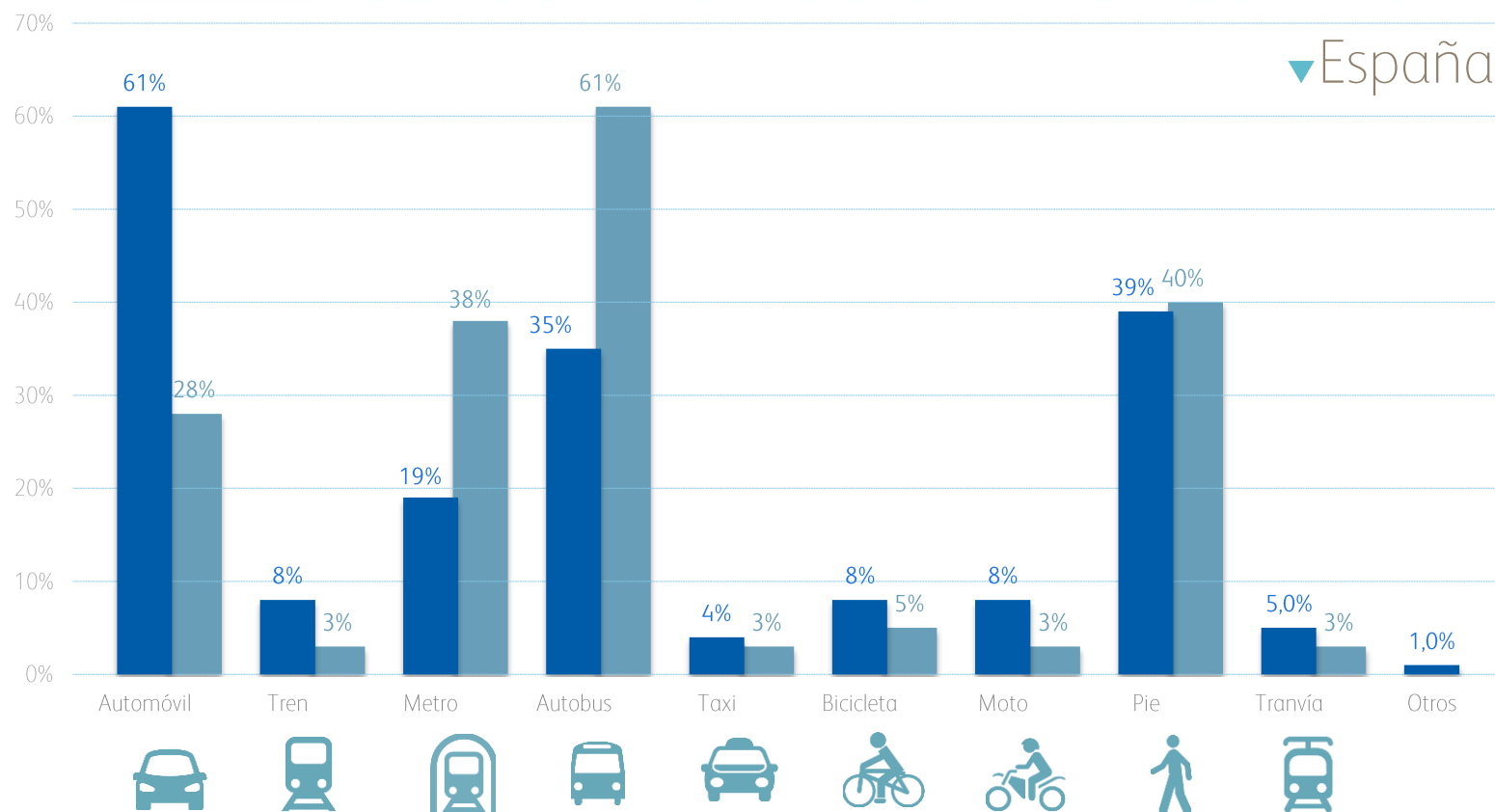


C ¿Qué transporte suele utilizar para desplazarse a diario?- Multirespuesta



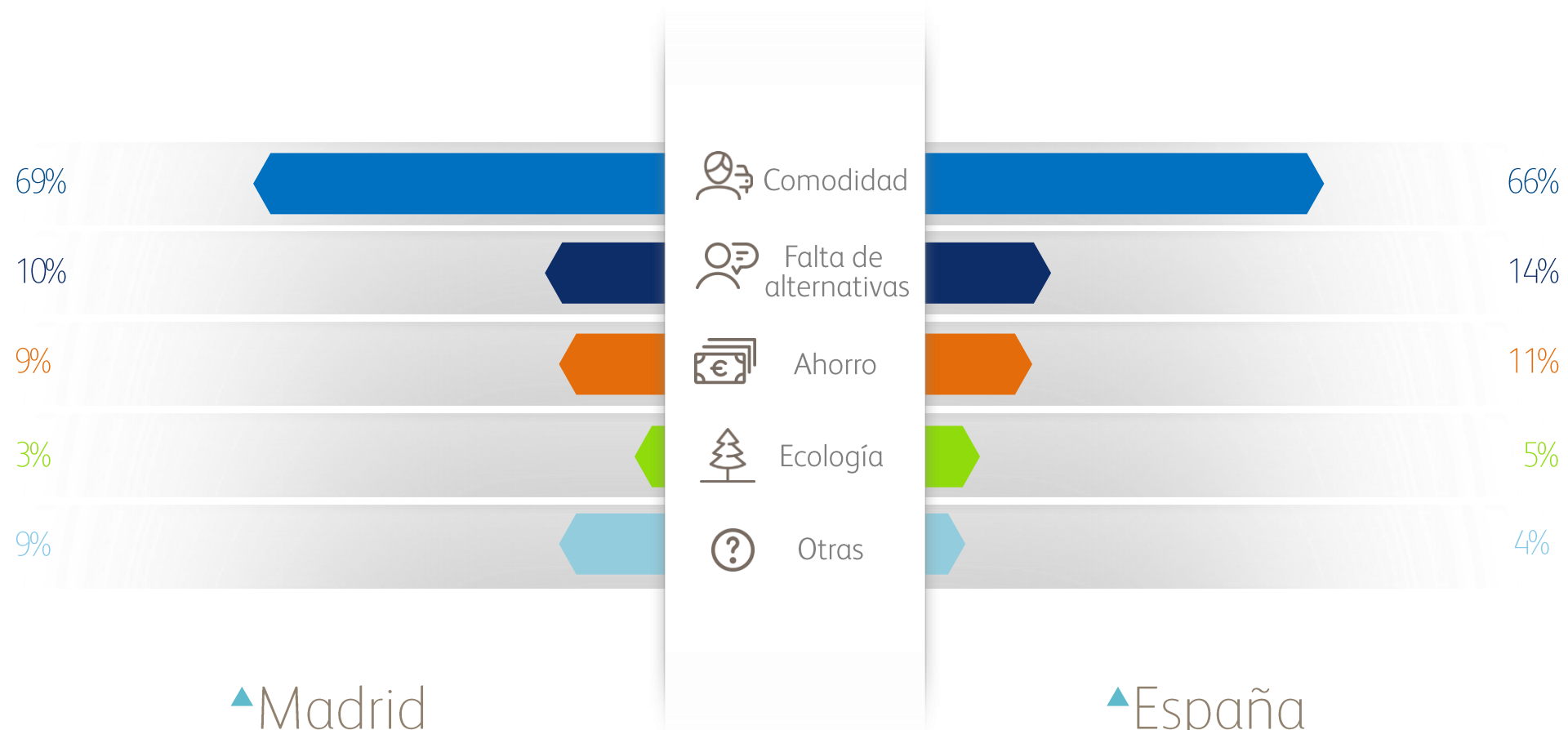
■ Datos 2016 ■ Datos 2015

C ¿Qué transporte suele utilizar para desplazarse a diario?- Multirespuesta



■ Datos 2016 ■ Datos 2015

D ¿Por qué razón principal se desplaza en un determinado medio?

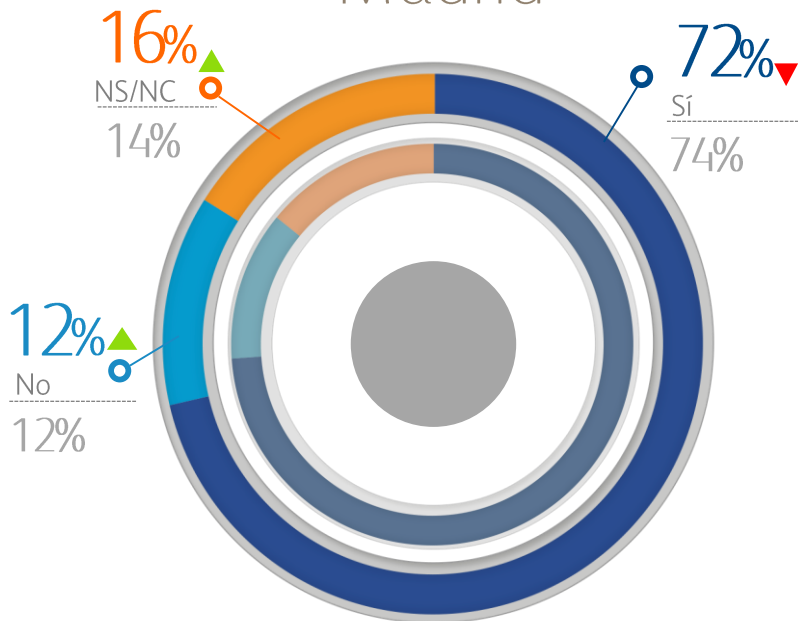


▲ Madrid

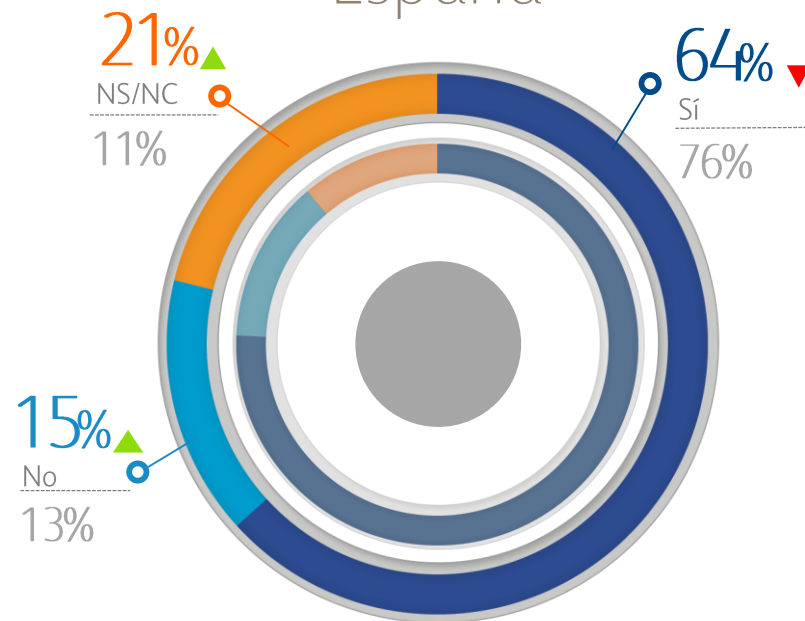
▲ España

E ¿Cree que el coche eléctrico es la solución ideal para las ciudades?

▼ Madrid



▼ España



F ¿Le gustaría conducir un coche eléctrico para sus desplazamientos habituales?

Madrid

80% 

No lo ha utilizado,
pero le gustaría conducir
un coche eléctrico

España

82% 

No lo ha utilizado,
pero le gustaría conducir
un coche eléctrico



Principales Barreras



Red de recarga inexistente



Autonomía

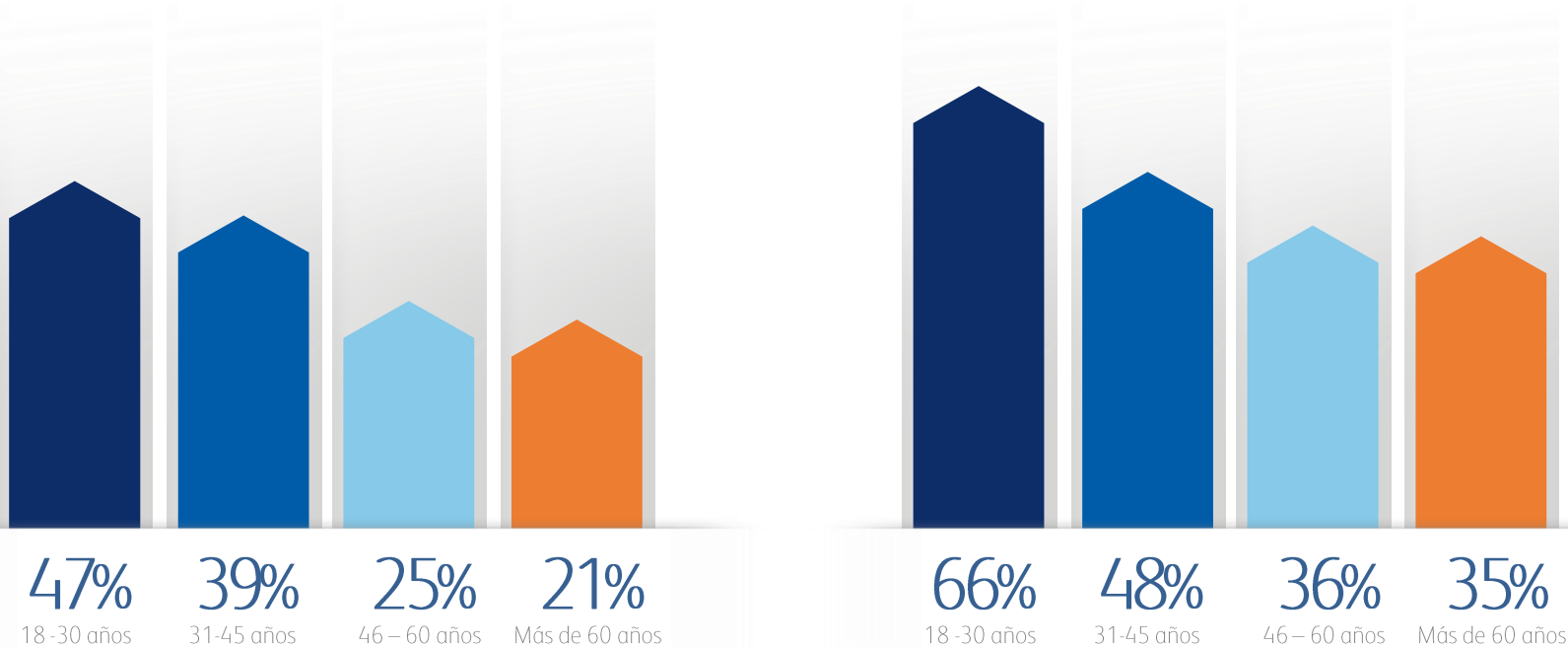


Coste

G ¿Comparte coche habitualmente o ha compartido coche alguna vez?



El principal motivo para compartir coche es el **Ahorro**



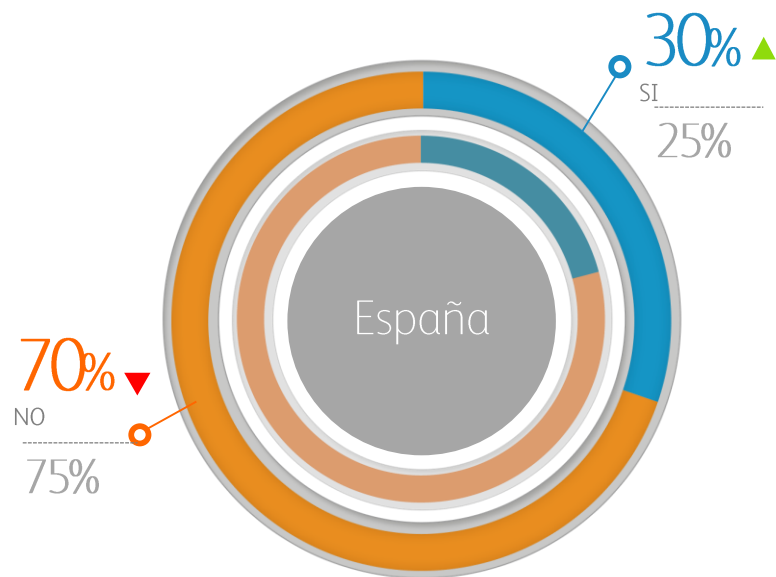
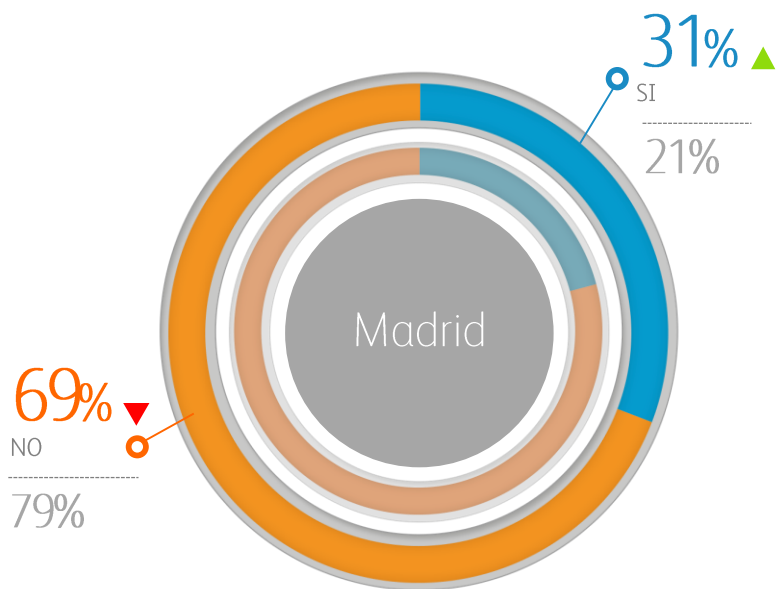
▲ Madrid

▲ España

■ Datos 2016

■ Datos 2015

H ¿Utiliza el teléfono móvil cuando conduce?

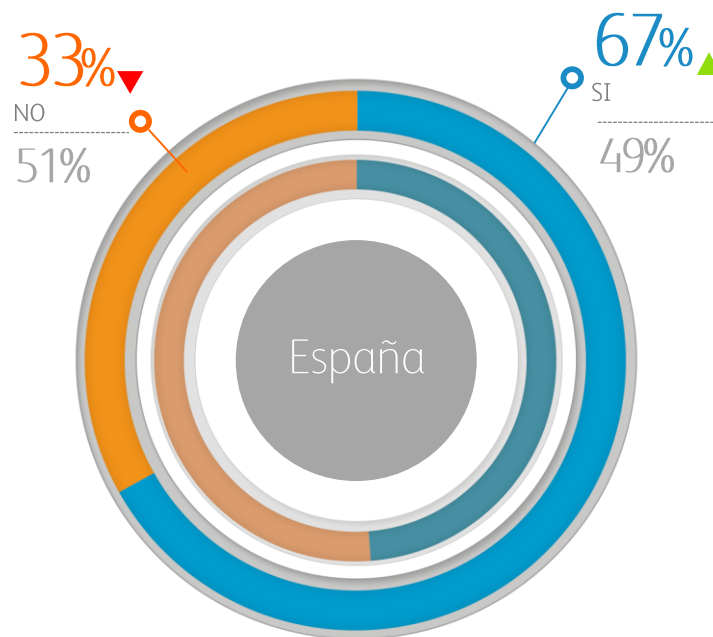
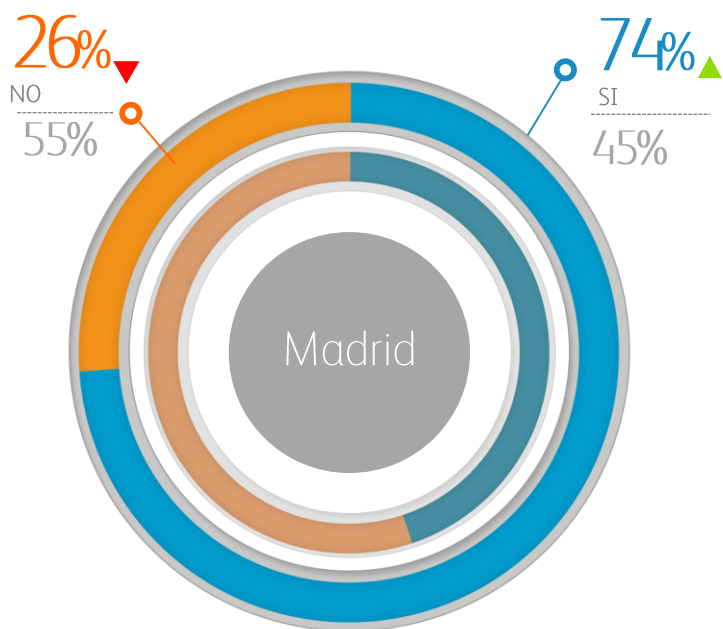


 92% utiliza el manos libres

I ¿Utiliza aplicaciones telemáticas cuando conduce?

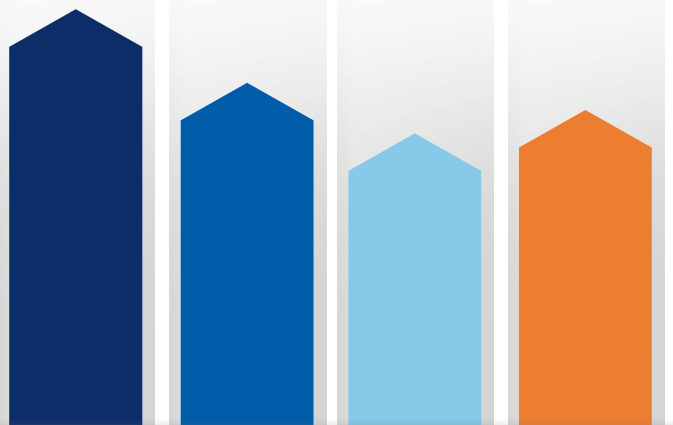
- ▶ ¿Utiliza aplicaciones telemáticas que propongan rutas alternativas, eviten atascos, ahorren combustible o aumente su seguridad?

Más de la mitad (67%) utiliza aplicaciones telemáticas. El 33% restante no lo utiliza.



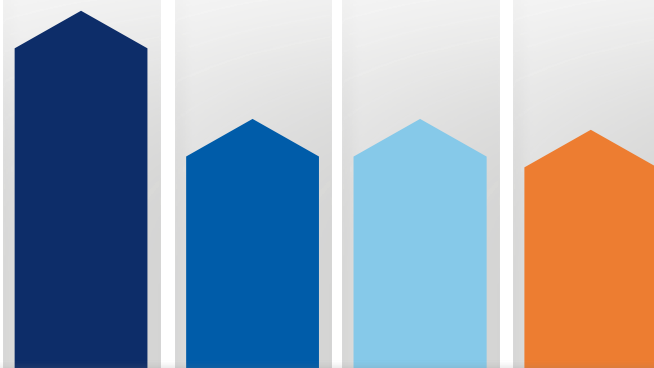
¿Utiliza habitualmente aplicaciones móviles para gestionar su movilidad?

▶ 32% Más de un tercio utiliza aplicaciones móviles (Uber, MyTaxi, Metro, EMT...), siendo la implantación mayor entre los jóvenes



59% 18-30 años
44% 31-45 años
35% 46-60 años
39% Más de 60 años

▲ Madrid



46% 18-30 años
29% 31-45 años
29% 46-60 años
25% Más de 60 años

▲ España

K ¿Considera que su entorno está correctamente adaptado a las necesidades de movilidad de las personas con algún tipo de discapacidad?



Madrid

77% 

Piensa que el entorno
no lo está



España

69% 

Piensa que el entorno
no lo está

Se equilibran los desplazamientos **urbanos e interurbanos.**



Se busca la **comodidad.**



85% Apuesta por la **movilidad eléctrica.**



6 de cada 10 usan **geocalizadores** conduciendo.



Se incrementa el uso del **automóvil.**



4 de cada 10 ha **compartido** coche.



30% Usa el **teléfono móvil** cuando conduce.



46% de los jóvenes **utiliza apps** para gestionar su movilidad.



70% opina que nuestras ciudades **no están adaptadas.**



#foromovilidad2016
forodemovilidad@alphabet.es
www.alphabet.es/forodemovilidad